

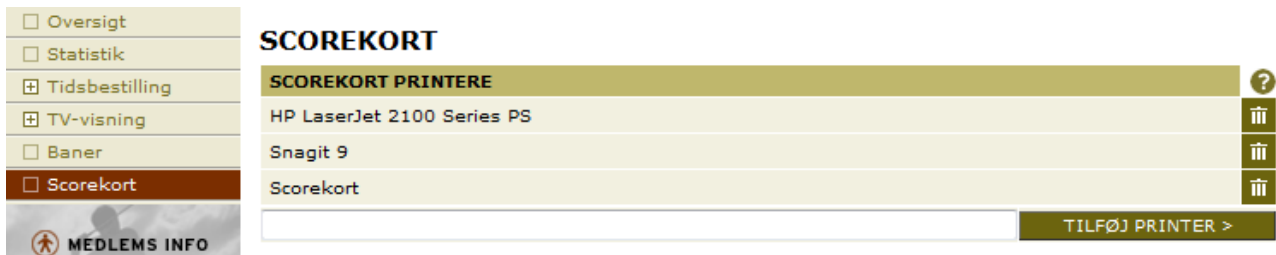
# Guide til opsætning af scorekort

Alle computere der skal benytte scorekortudskrivningen skal have installeret JAVA  
Klik ind på [www.java.com](http://www.java.com) og installer JAVA. Det gælder også Touch-Pc'en.

Der skal gives rettigheder til modulet via rettigheder (KLUB → RETTIGHEDER).

Dernæst skal der sættes en printer op, hvis scorekort udskrivning skal bruges på touchstanderen. Det skal KUN sættes op hvis der skal udskrives scorekort via touchstanderen.

Dette gøres under RESSOURCER → SCOREKORT.



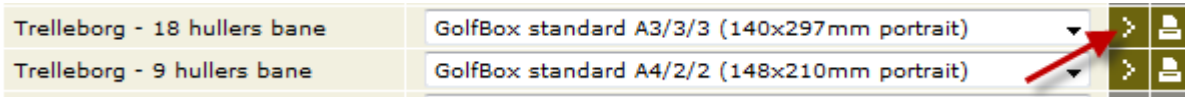
Navnet på printeren som skal tilføjes skal være præcist det samme som på touch-Pc'en som skal bruges til udskrivningen.

I ovenstående eksempel hedder printeren "Scorekort"

Det er MEGET vigtigt at printeren på Touch-Pc'en også er navngivet "Scorekort"


Herefter skal der angives hvilken skabelon den enkelte bane skal benytte.

I drop-down-boksen vælges den ønskede skabelon



Skal der udskrives tomme scorekort, gøres dette ved at vælge skabelonen ud for banen og derefter trykke på printer knappen til højre.



Ved at klikke på symbolet  ud for den enkelte bane kan der opsættes hvilke tees der skal printes og den ekstra tekst der skal printes hvis der er valgt skabelonen A3/3/3. Man kan også vælge en standartprinter systemet skal printe til. Det bliver brugt i de klubber der har mere end en bane og har egne scorekort/skabeloner. Her er der så en printer til hvert scorekort/bane.

**TEES (vælg 4, som er det antal, der er plads til på scorekort skabelonen)**

Hvid  Gul  Blå  Rød

**EKSTRA INFO**

Her kan der skrives generel information til klubben medlemmer og gæster

**STANDARD PRINTER**

Her kan du vælge en standard printer som systemet vil forsøge at bruge som den første printer til udskrift for en specifikt bane

-

HP LaserJet 2100 Series PS  
Snagit 9  
Scorekort

OPDATÉR >

Hvis klubben har købet bagtag-modulet sættes der hak i nedenstående felt. Greenfee spillere vil så IKKE få den ekstra information, men et bagtag-mærke til at sætte på baggen.

**BAGTAG**

Udskriv bagtag til greenfee og gæstespillere (Medlemmer får ekstra info)



## Scorekort i Turneringsmodulet

Skal der udskrives scorekort til turneringer, foregår dette under turneringens rapporter. Vælg runden og klik på knappen [UDSKRIV]

Startlister		
Startlister	Runde 1	UDSKRIV
Startlister alfabetisk	Runde 1	UDSKRIV
Startlister i kolonner	Runde 1	UDSKRIV
Labels til scorekort	Runde 1	OPSÆTNING
Skilte til buggys	Runde 1	OPSÆTNING
Komplette scorekort på alm. printer	Runde 1	UDSKRIV

Vælg den printer der skal udskrives til – Her kan der vælges blandt de printere der til rådighed på computeren. Vælg skabelon. Er skabelonen A3/3/3 valg kan der tilføjes ekstra tekst. Derefter vælges der at udskrive ALLE eller ét scorekort af gangen.



## UDSKRIVNING AF SCOREKORT

**Deltager:**

ANDERSEN, Leif Stig (16)

UDSKRIV

UDSKRIV ALLE

**Printer:**

HP LaserJet 2100 Series PS

**Scorekort skabelon:**

GolfBox standard A3/3/3 (140x297mm portrait)

**Ekstra tekst på sidste fløj:**